

Инструкция по регистрации на участие в государственной итоговой аттестации по образовательным программам среднего общего образования (ГИА-11) на Официальном портале Мэра и Правительства Москвы (mos.ru)

Категории заявителей

Регистрация на участие в ГИА-11 – едином государственном экзамене (ЕГЭ) и государственном выпускном экзамене (ГВЭ) осуществляется в личном кабинете на Официальном портале Мэра и Правительства Москвы (далее – Портал) (mos.ru).

Заявление на участие в ГИА-11 могут подать участники ГИА-11, достигшие 14 лет, или их родители (законные представители). Совершеннолетние участники ГИА-11, достигшие 18 лет, подают заявление на Портале самостоятельно.

В случае если участнику не исполнилось 14 лет, заявление может быть подано на Портале его родителями (законными представителями), зарегистрированными в установленном порядке на Портале, или участником на бумажном носителе в общественной приёмной регионального центра обработки информации города Москвы (далее – РЦОИ).

Для участников ГИА-11 (ЕГЭ, ГВЭ) и (или) их родителей (законных представителей), не имеющих доступ к личному кабинету на Портале по техническим или иным причинам, а также уполномоченных лиц на подачу заявления на участие в ГИА-11 (ЕГЭ, ГВЭ), предусматривается возможность подачи заявления на бумажном носителе в общественной приёмной РЦОИ.

Категории участников ГИА-11, которые могут подать заявление на Портале:

выпускник общеобразовательной организации текущего года (11-12 класс);

выпускник общеобразовательной организации, не завершивший среднее общее образование (не прошедший ГИА-11);

обучающийся общеобразовательной организации, завершивший освоение образовательной программы по учебному предмету (10 класс);

обучающийся образовательной организации среднего профессионального образования (СПО);

обучающийся иностранной образовательной организации;

выпускник прошлых лет (ВПЛ).

Выпускникам общеобразовательной организации, не завершившим среднее общее образование (не прошедшим ГИА-11), или обучающимся в форме семейного образования или самообразования или обучающимся в организации, осуществляющей образовательную деятельность по не имеющей государственную аккредитацию образовательной программе среднего общего образования для подачи заявления на Портале необходимо предварительно прикрепиться для прохождения ГИА-11 к организации, осуществляющей образовательную деятельность по имеющей государственную аккредитацию образовательной программе среднего общего образования, города Москвы.

Сроки регистрации

На участие в ГИА-11 – до **1 февраля 2020 года включительно**.

Срок регистрации заявления на Портале – **не позднее 1 рабочего дня**.

Срок получения услуги в электронном виде – **14 календарных дней**.

Заявления подаются на основании сведений о документах:

- для участника ГИА-11:
 - документ, удостоверяющий личность;
 - страховой номер обязательного пенсионного страхования (СНИЛС).
- для родителя (законного представителя) участника ГИА-11:
 - документ, удостоверяющий личность родителя (законного представителя);
 - СНИЛС родителя (законного представителя);
 - документ, удостоверяющий личность, ребенка (участника ГИА-11);
 - СНИЛС ребенка (участника ГИА-11).

Документы для отдельных категорий:

для ВПЛ, получивших среднее общее образование в российской образовательной организации – копия документа об образовании (аттестат, диплом);

для ВПЛ, получивших среднее общее образование в иностранной образовательной организации – копия иностранного документа об образовании с заверенным переводом на русский язык;

для обучающихся СПО – копия справки из образовательной организации среднего профессионального образования, подтверждающая освоение или завершение освоения образовательных программ среднего общего образования в текущем учебном году;

для обучающихся иностранных образовательных организаций – копия справки из иностранной образовательной организации, подтверждающая освоение или завершение освоения образовательных программ среднего общего образования в текущем учебном году с заверенным переводом на русский язык.

Для организации специальных условий проведения ЕГЭ, ГВЭ участники с ограниченными возможностями здоровья, инвалиды, дети-инвалиды для подачи заявления на Портале предъявляют сведения о следующих документах:

справка об установлении инвалидности (дает право на выбор формы государственной итоговой аттестации (далее – ГИА) – ЕГЭ или ГВЭ, добавление 1,5 часов к продолжительности экзаменов, добавление 30 минут к продолжительности устной части ЕГЭ по иностранным языкам) и (или) заключение Центральной психолого-медико-педагогической комиссии (ЦПМПК).

Получение уведомления на экзамены.

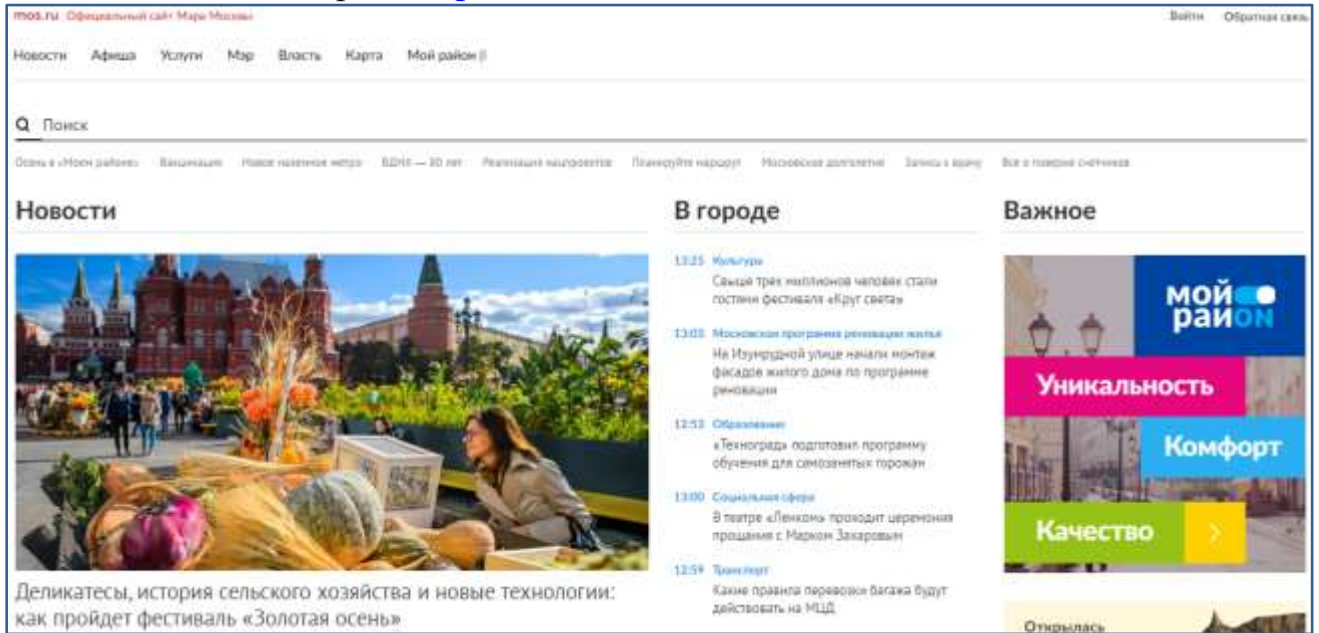
Не позднее чем за две недели до начала досрочного и (или) основного периода проведения ГИА-11 заявителю в личный кабинет на Портале направляется уведомление на каждый экзамен с указанием даты, времени начала экзамена, места проведения экзамена, а также код регистрации, который необходим для получения результатов ГИА-11 и просмотра изображений бланков экзаменационной работы на Портале.

Внесение изменений и отзыв заявления

Участник ГИА-11 (родитель/законный представитель) имеет право внести изменения в заявление или отозвать заявление в личном кабинете на Портале **до 1 февраля 2020 года включительно.**

Инструкция:

1. Войдите на Портал <http://mos.ru>



2. Пройдите процедуру регистрации или войдите в личный кабинет, указав свой логин и пароль.

The screenshot shows the login and registration page on the official website of the Mayor of Moscow. The page features a login form with fields for login (СНИЛС/Телефон/Почта) and password, a 'Войти' button, and social media login options. The 'Регистрация' (Registration) link is highlighted with a red circle.

3. В личном кабинете в разделе «Мой профиль/личные данные» укажите следующие сведения:

ФИО;

дата рождения;

пол;

контактный телефон;

адрес электронной почты.

Мой профиль

Личные данные

Мужчины Женщины

Фамилия: _____ Имя: _____ Отчество: _____

Дата рождения

Дата рождения: _____

Контактные данные

Адрес эл. почты: _____

Мобильный телефон: _____

Сохранить **Отменить**

4. В личном кабинете в разделе «Мой профиль/мои документы» укажите следующие сведения:

– реквизиты документа, удостоверяющего личность;

– СНИЛС (указание СНИЛС обязательно, будет проведена проверка корректности введенных данных).

Мои документы

Заполните поля, указанные ниже и получите доступ ко всем услугам mos.ru

Документ, подтверждающий личность

Паспорт РФ

Дополнительные данные

СНИЛС Полное ОАМС ИНН

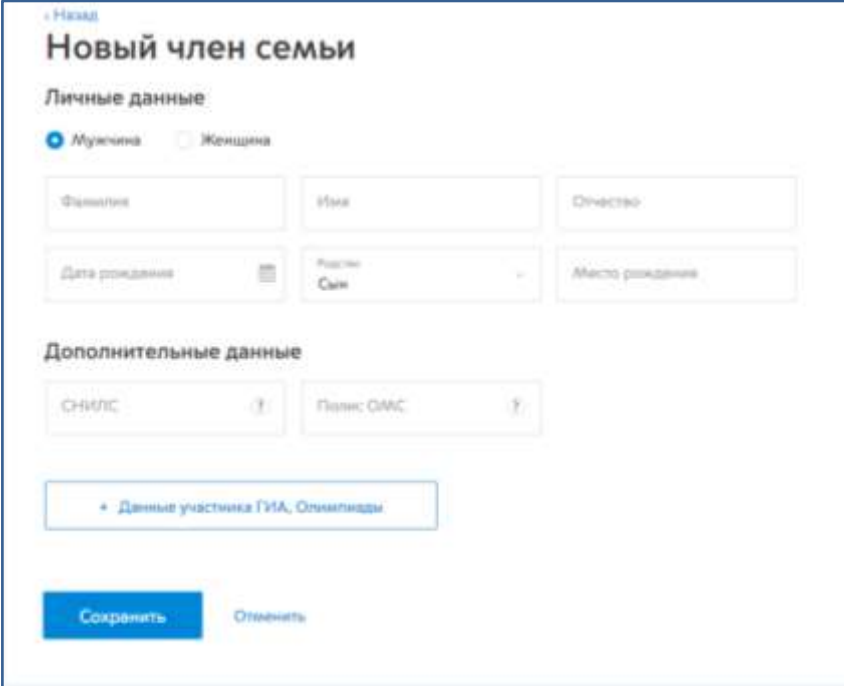
Водительское удостоверение

Серия и номер ВУ

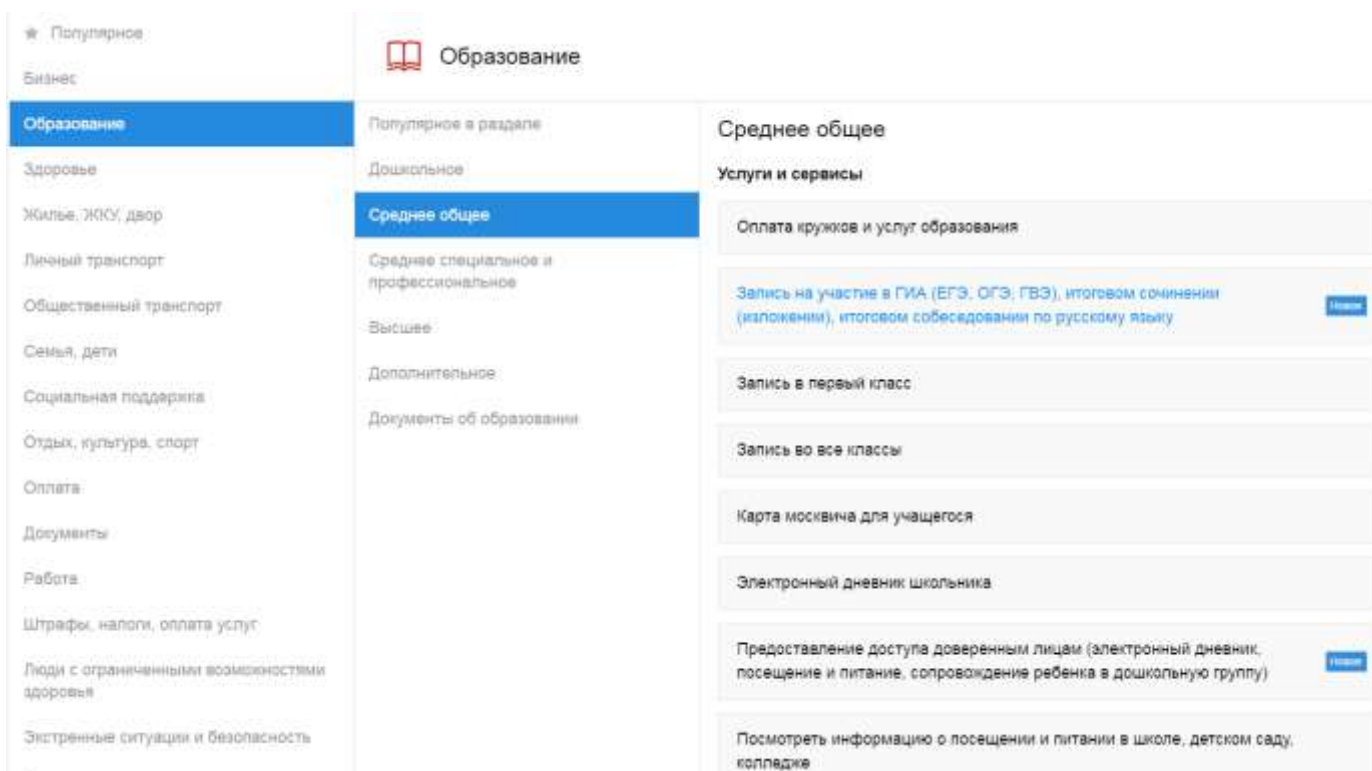
Ваш адрес регистрации в Москве

Адрес регистрации

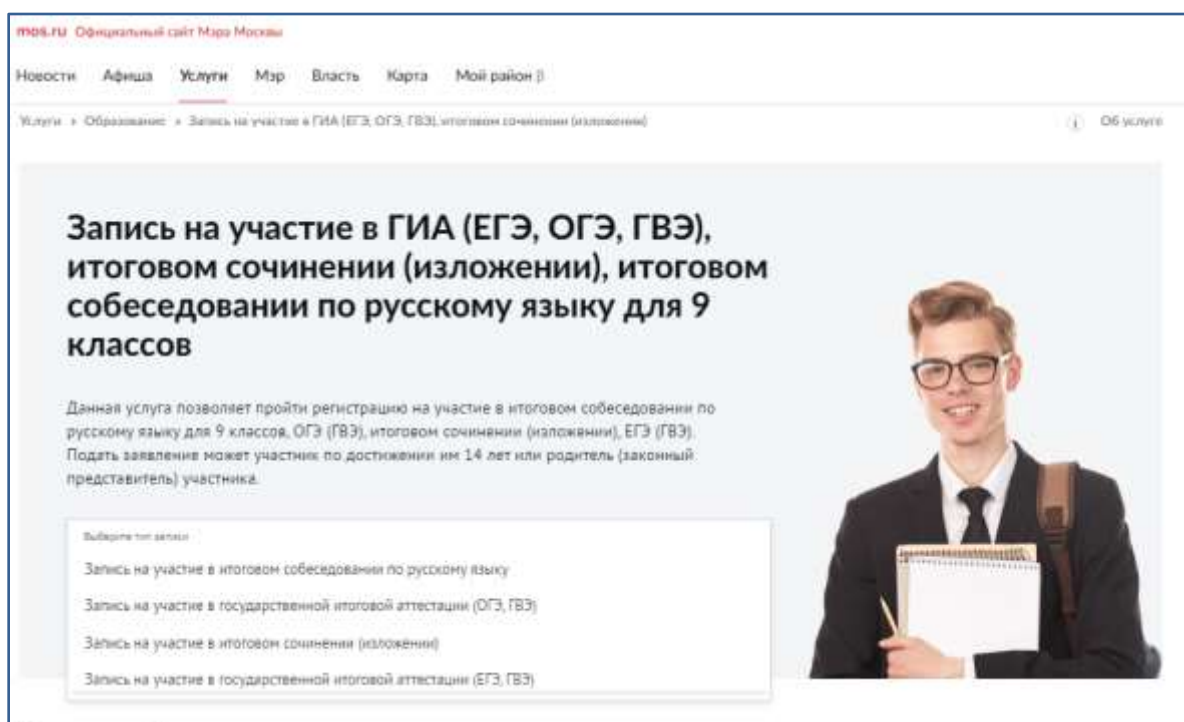
Если Вы являетесь родителем (законным представителем) участника ГИА-11 в разделе «Мой профиль/моя семья» укажите сведения о ребенке (участнике ГИА-11). *Обратите внимание, что в данном разделе указывается только свидетельство о рождении ребенка.*



5. Для получения услуги выберите раздел «Образование» каталога услуг, далее «Среднее образование», далее услугу «Запись на участие ГИА (ЕГЭ, ОГЭ, ГВЭ), итоговом сочинении (изложении), итоговом собеседовании по русскому языку».



6. Ознакомьтесь с описанием услуги, выберите из выпадающего списка «Запись на участие в государственной итоговой аттестации (ЕГЭ, ГВЭ)», нажмите на кнопку «Подать заявление».



7. Укажите, кем вы являетесь: участником ГИА-11 или родителем (законным представителем) участника ГИА-11.

The form shows the question "Кем вы являетесь?". There are two radio button options: "Участник ГИА" (which is selected) and "Родитель (законный представитель) участника ГИА".

7.1. Если вы являетесь участником ГИА-11, то проверьте корректность сведений о себе, заполненных автоматически из личного кабинета. Укажите гражданство. Здесь вы можете актуализировать контактные данные - «Контактный телефон» и «Электронная почта».


✓ Сведения об участнике ГИА


The form contains the following fields: "Фамилия", "Имя", "Отчество", "Дата рождения" (with a calendar icon), "Контактный телефон", "Электронная почта", "Пол:" with radio buttons for "Мужской" and "Женский", "Гражданство" (dropdown menu showing "Гражданин РФ"), "Документ, удостоверяющий личность" (dropdown menu showing "Паспорт гражданина РФ"), "Серия и номер", "Дата выдачи" (with a calendar icon), and "Кем выдан".

Данные о заявителе заполняются из личного кабинета.


[Отредактируйте профиль](#), если вы хотите изменить их.


Если вы являетесь родителем (законным представителем) участника ГИА-11, то проверьте корректность сведений о себе, заполненных автоматически из личного кабинета.

 **Сведения о родителе (законном представителе)**

Фамилия	Имя	Отчество
Дата рождения 	Контактный телефон	Электронная почта


Пол: Мужской Женский


Документ, удостоверяющий личность
Паспорт гражданина РФ 

Серия и номер	Дата выдачи 
---------------	---


Заполните сведения о ребенке (участнике ГИА-11). Укажите гражданство и реквизиты документа, удостоверяющего личность.


3 **Сведения об участнике ГИА**


Ребенок 

Фамилия	Имя	Отчество
Дата рождения 	СНИЛС	

Пол: Мужской Женский

Гражданство
Гражданин РФ 

Свидетельство о рождении 

Серия и номер	Дата выдачи 
---------------	---

Кем выдан

8. Отметьте, необходимы ли специальные условия проведения экзамена (предусмотрено для участников с ограниченными возможностями здоровья, детей-инвалидов и инвалидов).

Необходимость специальных условий

Для участников с ограниченными возможностями здоровья, детей-инвалидов и инвалидов предусмотрена организация специальных условий проведения экзаменов, учитывающих состояние их здоровья, особенности психофизического развития ?

Участники, которым необходимы специальные условия, могут сдавать отдельные предметы как в форме ЕГЭ, так и в форме ГВЭ. ГВЭ проводится в письменной и устной форме.

Необходимы специальные условия

Специальные условия не требуются

Если для проведения экзамена необходимы специальные условия:

- укажите подтверждающий (-ие) документ (-ы) - заключение ЦПМПК и (или) справку об установлении инвалидности;
- при выборе заключения ЦПМПК, укажите номер и дату документа, внесите информацию о специальных условиях, перечисленных в заключении ЦПМПК;
- при выборе справки об установлении инвалидности приложите ее скан-копию (с двух сторон).

Документы, подтверждающие необходимость создания специальных условий

При предоставлении справки, подтверждающей факт установления инвалидности, продолжительность ЕГЭ (ГВЭ) будет увеличена на 1,5 часа. При проведении устной части ЕГЭ по иностранным языкам продолжительность экзамена увеличивается на 30 минут.

В случае необходимости создания дополнительных условий – внесите информацию о специальных условиях в соответствии с заключением психолого-медико-педагогической комиссии

Заключение психолого-медико-педагогической комиссии

Номер документа

Дата выдачи

Укажите специальные условия, рекомендованные психолого-медико-педагогической...

Справка, подтверждающая факт установления инвалидности, выданная федеральным государственным учреждением медико-социальной экспертизы (заверенная в установленном порядке)

9. Выберите из выпадающего списка категорию участника ГИА-11.

9.1. Если Вы являетесь участником ГИА-11 или родителем участника ГИА -11 по одной из этих категорий:

- выпускник общеобразовательной организации текущего года (11-12 класса);
- выпускник общеобразовательной организации, не завершивший среднее общее образование (не прошедший ГИА-11);
- обучающийся общеобразовательной организации, завершивший освоение образовательной программы по учебному предмету (10 класс);
- обучающийся образовательной организации среднего профессионального образования (СПО),

укажите сведения об образовательной организации: выберите из списка наименование образовательной организации и укажите класс и форму обучения.

Если образовательная организация отсутствует в списке, укажите её вручную. Будет произведена проверка в электронной системе сведений об обучающихся «Реестр обучающихся».

Отсутствие подтверждения сведений в Реестре обучающихся не является основанием для отказа в регистрации на участие в ГИА-11.

Сведения о категории участника ГИА

Категория участника
Выпускник общеобразовательной организации текущего года (11-12 класса)

Сведения об образовательной организации

Образовательная организация города Москвы

Наименование образовательной организации
ГБОУ «Школа № 67»

Организации нет в справочнике

Класс
11 Б

Форма обучения
Очная

Участник ГИА найден в Реестре обучающихся

9.2. В случае если сведения об участнике ГИА-11 не найдены в Реестре обучающихся необходимо продолжить заполнение формы заявления без подтверждения данных в Реестре обучающихся.

Сведения об участнике ГИА не найдены в Реестре обучающихся

Проверьте правильность написания ФИО, даты рождения, согласно документу, удостоверяющему личность, а также наименование образовательной организации. Если данные введены правильно, вы можете продолжить заполнение заявления. Отсутствие сведений в Реестре обучающихся не является основанием для отказа в регистрации на участие в итоговом собеседовании.

Продолжить без подтверждения данных в Реестре обучающихся

9.3. Если Вы являетесь участником ГИА-11 или родителем участника ГИА -11 по категории ВПЛ - укажите сведения об образовании: регион РФ, в котором вы закончили школу. Внесите сведения о документе об образовании – номер и серию (при наличии) и прикрепите скан-копию документа об образовании;

Если среднее общее образование получено в иностранной образовательной организации – прикрепите скан-копию документа об образовании с заверенным переводом на русский язык.

9.4. Если вы являетесь обучающимся СПО или родителем обучающегося СПО – прикрепите скан-копию справки из организации СПО, подтверждающей освоение или завершение освоения образовательных программ среднего общего образования в текущем учебном году.

9.5. Если Вы являетесь обучающимся иностранной образовательной организации или родителем обучающегося иностранной образовательной организации – прикрепите скан-копию справки из иностранной образовательной организации с заверенным переводом на русский язык.

The screenshot shows a web form titled "Сведения о категории участника ГИА". It includes a dropdown menu for "Категория участника" with "Выпускник прошлых лет" selected. There is a checkbox for "Среднее общее образование получено в иностранных образовательных организациях". A yellow highlighted box contains the instruction "Укажите регион РФ, в котором вы закончили обучение по образовательным программам среднего общего образования". Below this is a dropdown for "Регион РФ". There is a text input field for "Номер документа об образовании (аттестат, диплом)". A section for document upload is titled "Прикрепите скан-копию или фото документа об образовании (аттестат, диплом)" and contains a "Добавить документ" button. At the bottom, it specifies "Не более 5 файлов, максимальный размер каждого – 5 МБ. Форматы: PDF, JPEG, ZIP".

10. Выберите предметы и периоды сдачи экзаменов.

Обратите внимание! ВПЛ, обучающиеся СПО и обучающиеся иностранной образовательной организации могут выбрать для прохождения только математику профильного уровня.

The screenshot shows a web form titled "Выбор предметов и периодов сдачи" with a green checkmark icon. It contains a yellow highlighted box with instructions: "Для получения аттестата об окончании обучения необходимо сдать ГИА по русскому языку и математике и двум предметам по выбору обучающегося из числа предложенных. При наличии результатов ГИА по одному или нескольким предметам, необходимым для получения аттестата, обучающийся может сдать только те предметы, по которым у него отсутствуют результаты ГИА." Below this are three sections for subject selection: "Русский язык", "Математика", and "Химия". Each section has a radio button for "Основной период" (which is selected) and a "Сдать" button. There is also a "Добавить предмет" button at the bottom.

11. Ознакомьтесь с информацией в поле «Отправка заявления» и поставьте метки, подтверждающие ознакомление с Порядком проведения ГИА-11 и согласие на обработку персональных данных.



Отправка заявления

- Я ознакомлен(а) с [Порядком проведения государственной итоговой аттестации по образовательным программам среднего общего образования](#)
- В соответствии с действующим законодательством обучающийся и его родители (законные представители) проинформированы образовательной организацией о сроках, местах и порядке подачи заявлений на прохождение ГИА, о порядке проведения ГИА, о порядке подачи апелляций о нарушении установленного порядка проведения ГИА и о несогласии с выставленными баллами, о времени и месте ознакомления с результатами ГИА, а также о результатах ГИА, полученных обучающимися
- Я предупрежден(а), что по итогам положительного рассмотрения заявления буду автоматически подписан на сервис [Получение результатов ГИА](#)
- Я соглашаюсь на [обработку моих персональных данных](#)

Отправить заявление

Если вы являетесь родителем (законным представителем) участника ГИА-11 поставьте метку о согласии на обработку своих персональных данных и персональных данных участника ГИА-11.

- Я соглашаюсь на [обработку моих персональных данных и персональных данных несовершеннолетнего, законным представителем которого я являюсь](#)

Отправить заявление

Проверка корректности заполнения обязательных полей и регистрация заявления на Портале осуществляется в течение 1 рабочего дня.

После регистрации на Портале заявление направляется для проверки сведений и регистрации на участие в ГИА-11 – до 14 календарных дней.

После регистрации на участие в ГИА-11 заявитель не позднее чем за две недели до начала досрочного и (или) основного периода получает в личном кабинете на Портале уведомления на каждый экзамен с указанием даты и времени проведения экзамена, адреса пункта проведения экзаменов, кода регистрации, необходимого для получения результатов на Портале.

В заявление можно внести изменения или отозвать заявление **до 1 февраля 2020 года.**